



### 产品特点

- 输入电压范围：80 - 277VAC / 110 - 390VDC
- 交直流两用(同一端子输入电压)
- 工作温度范围：-40℃ to +70℃
- 低待机功耗、高效率、主动式 PFC
- 4000VAC 高隔离电压
- 基板涂覆三防漆
- 输出短路、过流、过压、过温保护
- 远端补偿功能、远程开关机功能
- DC\_OK 功能
- 具有 5V/1A 待机电源
- 满足 5000m 海拔应用
- 符合 IEC/UL62368、EN60335、EN61558、IEC/EN60601 等认证标准

LMF600-20Bxx 系列——是金升阳为客户提供的金属机壳式电源。该系列电源具有全球通用输入电压范围、交直流两用、高性价比、低功耗、高效率、高可靠性、安全隔离等优点。产品安全可靠，EMC 性能好，EMC 及安全规格满足国际 IEC/EN/UL62368、EN60335、EN61558、IEC/ES60601、GB4943 的标准。广泛应用于工控、LED、路灯控制、电力、安防、通讯、智能家居等领域。

### 选型表

认证	产品型号	输出功率 (W)	额定输出电压及电流(Vo/Io)*	输出电压可调范围 ADJ (V)	效率 230VAC (%) Typ.	最大容性负载(μF)	远端补偿 (mV) Max.	Standby (Vo/Io)*
EN/CCC /BS	LMF600-20B12	600	12V/50A	11.8-12.6	92	50000	500	5V/1A
	LMF600-20B15		15V/40A	14.7-15.8				
	LMF600-20B24		24V/25A	23.5-25.2				
	LMF600-20B27		27V/22.3A	26.4-28.4	94			
	LMF600-20B36		36V/16.7A	35.3-37.8				
	LMF600-20B48		48V/12.6A	47.0-50.4				

注：1.\*产品在任何稳态条件下，总功率不应超出 600W 额定功率，且输出电流不应超出额定输出电流；  
2.\*Standby 待机电源：提供 5V/1A 的独立输出，建议搭配主路使用。

### 输入特性

项目	工作条件	Min.	Typ.	Max.	单位
输入电压范围	交流输入	80	--	277	VAC
	直流输入	110	--	390	VDC
输入电压频率		47	--	63	Hz
输入电流	115VAC	--	--	7.5	A
	230VAC	--	--	3.5	
冲击电流	115VAC/230VAC	冷启动	--	15	
功率因素	115VAC	满载	--	0.99	--
	230VAC		--	0.99	--
漏电流	240VAC	<0.1mA			
热插拔		不支持			

### 输出特性

项目	工作条件	Min.	Typ.	Max.	单位	
输出电压精度	全负载范围	12V/15V/24V/27V/36V/48V	--	±1	--	%
		5V Standby	--	±2	--	
线性调节率	额定负载	12V/15V/24V/27V/36V/48V	--	±0.3	--	

		5V Standby	--	±0.5	--	
负载调节率	0% - 100%负载	12V/15V/24V/27V/36V/48V	--	±0.5	--	
		5V Standby	--	±2	--	
输出纹波噪声*	20MHz 带宽, 峰-峰值	12V/15V	--	150	--	mV
		24V/27V/36V/48V	--	200	--	
最小负载			--	0	--	%
待机功耗	常温下, 230VAC 输入, RC+/RC- 施加+5V 信号		--	0.5	--	W
掉电保持时间	230VAC		15	--	--	ms
短路保护	短路状态消失后, 恢复时间 10s		打嗝模式, 恒流工作 1s, 关断 10s, 可长期短路保护, 自恢复			
过流保护			110%-250% I <sub>o</sub> , 正常工作 1S 后输出关断, 自恢复			
过压保护	12V		≤16VDC (打嗝, 自恢复)			
	15V		≤20VDC (打嗝, 自恢复)			
	24V		≤32VDC (打嗝, 自恢复)			
	27V		≤35VDC (打嗝, 自恢复)			
	36V		≤47VDC (打嗝, 自恢复)			
	48V		≤60VDC (打嗝, 自恢复)			
过温保护			输出电压关断, 过温异常解除后自恢复			

注: \*纹波和噪声的测试方法采用靠测法, 输出并联 47uF 电解电容和 0.1uF 陶瓷电容, 具体操作方法参见《机壳开关电源应用指南》。

### 通用特性

项目	工作条件	Min.	Typ.	Max.	单位
隔离电压	输入 - ⊕	1500	--	--	VAC
	输入 - 输出	4000	--	--	
	输出 - ⊕	1500	--	--	
绝缘电阻	输入 - ⊕	50	--	--	MΩ
	输入 - 输出	50	--	--	
	输出 - ⊕	50	--	--	
工作温度		-40	--	70	°C
存储温度		-40	--	85	
工作湿度	无冷凝	20	--	95	%RH
存储湿度		10	--	95	
输出功率降额	工作温度降额	+50°C to +70°C	2.5	--	%/°C
	输入电压降额	80VAC-85VAC	2.0	--	%/VAC
		85VAC-100VAC	1.33	--	--
安全标准			通过 GB4943.1 & EN62368-1, BS EN 62368-1(报告) 符合 IEC/UL62368-1, EN60335-1, EN61558-1, IEC/EN60601-1, EN61558-2-16,		
MTBF	MIL-HDBK-217F@25°C		>300,000 h		

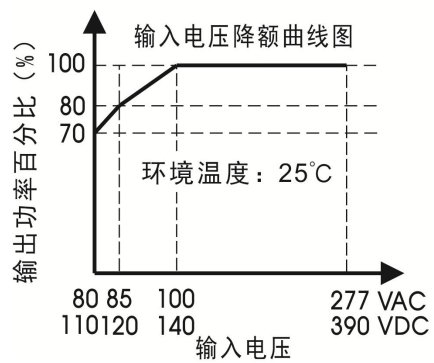
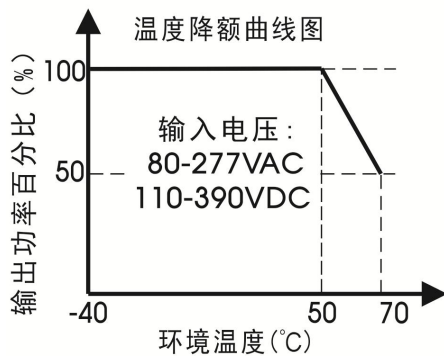
### 物理特性

外壳材料	金属 (AL1100, SGCC)
外形尺寸	101.6 x 203.1 x 40.6mm
重量	950g (Typ.)
冷却方式	强制风冷

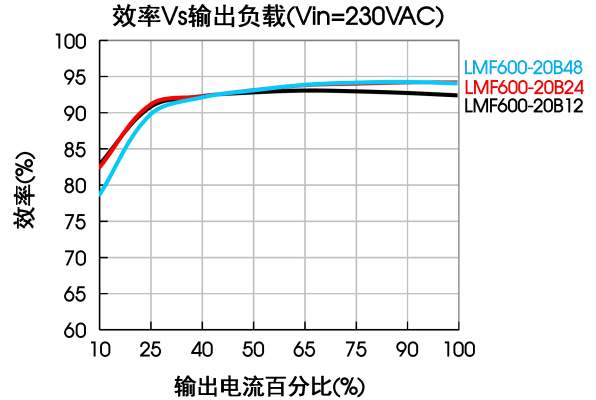
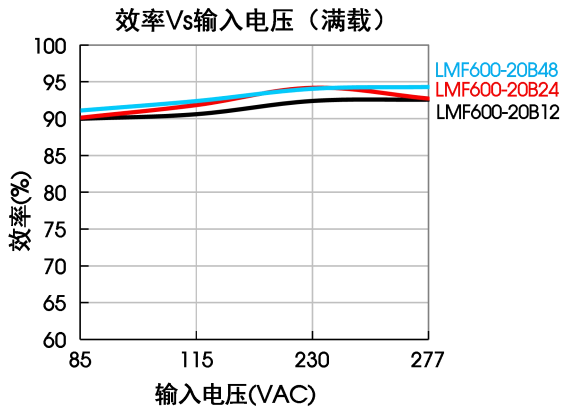
EMC 特性

电磁干扰	传导骚扰	CISPR32/EN55032	CLASS B	
	辐射骚扰	CISPR32/EN55032	CLASS B	
	谐波电流	IEC/EN61000-3-2	CLASS A and CLASS D	
	电压闪烁	IEC/EN61000-3-3		
电磁敏感度	静电放电	IEC/EN 61000-4-2	Contact ±8KV/Air ±15KV	perf. Criteria A
	辐射抗扰度	IEC/EN 61000-4-3	10V/m	perf. Criteria A
	脉冲群抗扰度	IEC/EN 61000-4-4	±4KV	perf. Criteria A
	浪涌抗扰度	IEC/EN 61000-4-5	line to line ±2KV/line to ground ±4KV	perf. Criteria A
	传导骚扰抗扰度	IEC/EN61000-4-6	10 Vr.m.s	perf. Criteria A
	电压暂降、跌落和短时中断抗扰度	IEC/EN61000-4-11	0%, 70%	perf. Criteria B

产品特性曲线

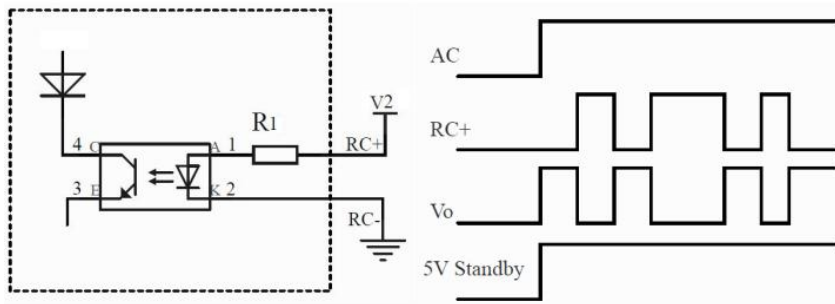


注：1.对于输入电压为 80 - 100VAC/110 - 140VDC 需在温度降额的基础上进行输入电压降额；  
2.本产品适合在强制风冷却环境中使用，如在密闭环境中使用请咨询我司 FAE。



## 典型运用

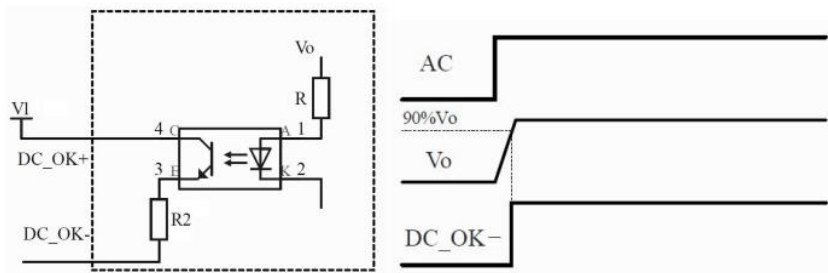
### 1. 远程开关机功能



R1 (产品内部)	2KΩ, $\frac{1}{12}$ W
V2 (用户端)	5V-15V

注：1.产品正常工作时，在 RC+、RC-施加一定电压，触发远程关断功能，输出电压关闭，撤销该电压，输出电压重新建立；  
2. 5V 待机电源不受远程开关机控制。


### 2. DC\_OK



R2 (产品内部)	1KΩ, $\frac{1}{12}$ W
V1 (用户端)	5V-15V

注：1.产品输出电压建立至 90%额定值时，DC\_OK+与 DC\_OK-连通；  
2.推荐用户在 DC\_OK+、DC\_OK-之间施加一定电压，用以检测信号。

### 3. 远端补偿



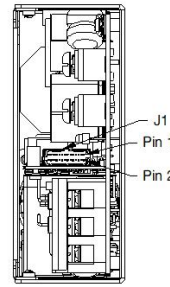
注：1.虚线框表示产品内部示意图，实线框表示客户系统；  
2.远端补偿使用时 S+、S-引线采用双绞线。

外观尺寸、建议印刷版图

第三角投影



输出端  
输入端



右视图

引脚方式	
引脚	功能
A1	PE
A2	AC(L)
A3	AC(N)
A4	+Vo
A5	-Vo

风流方向

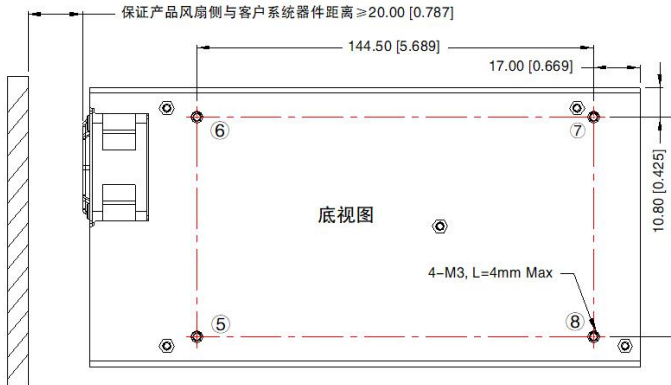
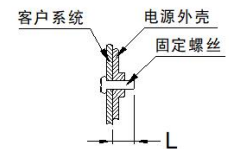


示意图		输出端子J1			
引脚	功能	引脚	功能	客户端连接器	
1	-S	2	+S	MOLEX P/N: 51110-1450 (without locking ramp) 或 5110-1451 (with locking ramp) 或同等品	
3	NC	4	NC		
5	DC_OK-	6	DC_OK+		
7	+5VSB	8	5VSB_RTN		
9	RC+	10	RC-		
11	+5VSB	12	+5VSB		
13	5VSB_RTN	14	5VSB_RTN		

①-⑧任意一个位置必须要接大地(⊕)

安装位置	螺丝规格	L(max)	扭力(max)
①-⑧	M3	4mm	0.4N·m



注:

尺寸单位: mm[inch]

ADJ: 输出可调电阻

输入端子接线线径: 22-14AWG

输入端子锁附扭力大小: M4, 1.2N·m(Max)

输出端子(-Vo/+Vo)锁附扭力大小: M5, 2.4N·m(Max)

未标注之公差: ±1.00[±0.039]

注:

1. 包装信息请参见《产品出货包装信息》，可登陆 [www.mornsun-power.com](http://www.mornsun-power.com), 包装包编号: 58220209;
2. 除特殊说明外, 本手册所有指标都在  $T_a=25^{\circ}\text{C}$ , 湿度<75%RH, 额定输入电压和额定输出负载时测得;
3. 当工作于海拔 2000 米以上时, 温度降额  $5^{\circ}\text{C}/1000$  米;
4. 本手册所有指标的测试方法均依据本公司企业标准;
5. 为提高转换效率, 当模块高压工作时, 可能会有一定的音频噪音, 但不影响产品性能和可靠性;
6. 我司可提供产品定制, 具体需求可直接联系我司技术人员;
7. 产品涉及法律法规: 见“产品特点”、“EMC 特性”;
8. 产品终端使用时, 外壳需与系统大地(⊕)相连;
9. 输出电压可通过输出可调电阻 ADJ 进行调节, 顺时针方向调高;
10. 警告: 使用双保险丝, 维修更换前需断开电源;
11. 我司产品报废后需按照 ISO14001 及相关环境法律法规分类存放, 并交由有资质的单位处理;
12. 电源应视为系统内元件的一部分, 所有的 EMC 测试需结合终端设备进行相关确认。有关 EMC 测试操作指导, 请咨询我司 FAE。

广州金升阳科技有限公司

地址: 广东省广州市黄埔区科学城科学大道科汇发展中心科汇一街 5 号  
电话: 86-20-38601850 传真: 86-20-38601272

E-mail: sales@mornsun.cn