



WS/WE24-2B430

W24

紧凑型光电传感器

SICK
Sensor Intelligence.



图片可能存在偏差



订购信息

类型	订货号
WS/WE24-2B430	1017853

其他设备规格和配件 → www.sick.com/W24

详细技术参数

产品特点

工作原理	对射式光电传感器
尺寸(宽 x 高 x 深)	27 mm x 87.5 mm x 65 mm
外壳形状 (光束出口)	方形
最大开关距离	0 m ... 60 m
感应距离	0 m ... 50 m
焦距	大约 1°
光源种类	可见红光
光源	LED ¹⁾
光点尺寸 (距离)	Ø 700 mm (50 m)
发射器散射角	大约 1°
设置	电位计

¹⁾ 平均使用寿命: 100,000 小时, $T_U = +25\text{ °C}$.

机械/电子参数

工作电压 U_B	10 V DC ... 30 V DC ¹⁾
残余纹波	< 5 V _{ss} ²⁾
消耗电流, 发射器	50 mA ³⁾
消耗电流, 接收器	40 mA ³⁾

¹⁾ 短路保护的电网环境下的临界值: 最大 8 A.

²⁾ 不得超过或低于 U_V 公差.

³⁾ 无负荷.

⁴⁾ 信号传输时间 (电阻负载时).

⁵⁾ 亮暗对比度为 1:1 时.

⁶⁾ A = U_V 接口 (已采取反极性保护措施).

⁷⁾ C = 抑制干扰脉冲.

⁸⁾ D = 抗过载电流和短路保护输出端.

⁹⁾ 额定电压: 50 V DC.

开关量输出	NPN, PNP
开关类型	明/暗切换
开关类型可选	可通过 PNP/NPN 转换器选择, 可通过明通/暗通开关选择
输出电流 I_{\max}	$\leq 100 \text{ mA}$
响应时间	$\leq 500 \mu\text{s}$ ⁴⁾
开关频率	1,000 Hz ⁵⁾
接收角度	大约 2.5°
连接类型	插头, M12, 4 针
保护电路	A ⁶⁾ C ⁷⁾ D ⁸⁾
防护等级	II ⁹⁾
重量	660 g
外壳材料	金属, 压铸锌
材料、光学元件	塑料, PMMA
外壳防护等级	IP69K
测试输入端发射器关闭	TE 根据 0 V
运行环境温度	-40 °C ... +60 °C
仓库环境温度	-40 °C ... +75 °C
UL 文件编号	NRKH.E181493 & NRKH7.E181493
零件订货号	2021144 WS24-2D430 2021145 WE24-2B430

1) 短路保护的电网环境下的临界值: 最大 8 A.

2) 不得超过或低于 U_V 公差.

3) 无负荷.

4) 信号传输时间 (电阻负载时) .

5) 亮暗对比度为 1:1 时.

6) A = U_V 接口 (已采取反极性保护措施) .

7) C = 抑制干扰脉冲.

8) D = 抗过载电流和短路保护输出端.

9) 额定电压: 50 V DC.

安全技术参数

MTTF _D	378 年
DC _{avg}	0 %
T _M (持续运行时间)	20 年

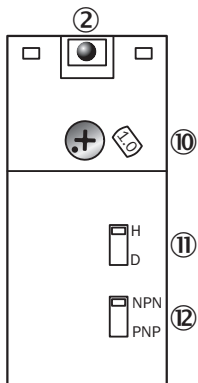
分类

ECLASS 5.0	27270901
ECLASS 5.1.4	27270901
ECLASS 6.0	27270901
ECLASS 6.2	27270901
ECLASS 7.0	27270901
ECLASS 8.0	27270901
ECLASS 8.1	27270901

ECLASS 9.0	27270901
ECLASS 10.0	27270901
ECLASS 11.0	27270901
ECLASS 12.0	27270901
ETIM 5.0	EC002716
ETIM 6.0	EC002716
ETIM 7.0	EC002716
ETIM 8.0	EC002716
UNSPSC 16.0901	39121528

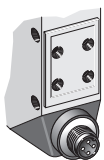
可调性

WT24-2, WL24-2, WS/WE24-2, DC



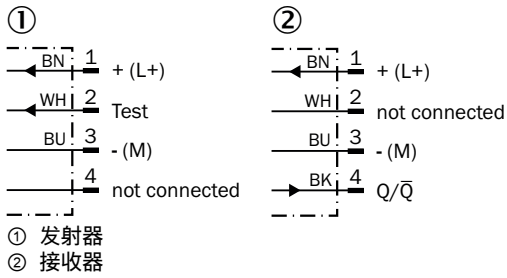
- ② 接收指示灯
- ⑩ 设置：触发感应距离 (WT) / 灵敏度 (WL, WS/WE)
- ⑪ 明通/暗通开关
- ⑫ NPN/PNP 转换开关

连接类型



接线图

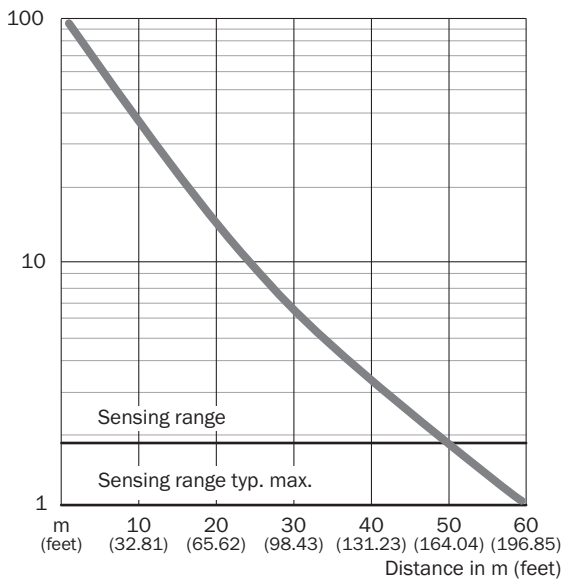
Cd-118



特征曲线

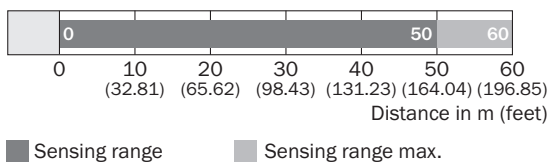
WS/WE24-2

Function reserve



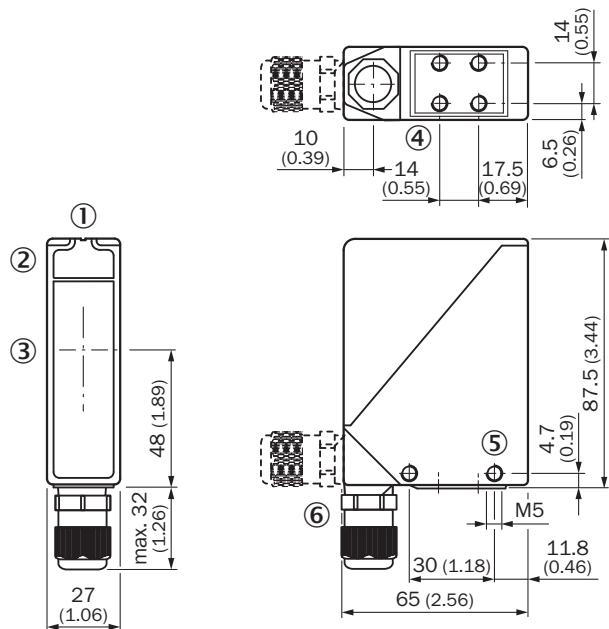
触发感应距离图表

WS/WE24-2



尺寸图 (尺寸单位: mm)


WS/WE24-2



- ① 瞄准槽
- ② 接收指示灯
- ③ 光轴中心
- ④ 安装螺纹 M5, 6 mm 深
- ⑤ 安装螺纹 M5, 通孔
- ⑥ M16 螺纹连接或插头, 可转动 90°

推荐配件

其他设备规格和配件 → www.sick.com/W24

	简述	类型	订货号
固定支架和固定板			
	安装支架, 大, 不锈钢, 无传感器固定材料	BEF-WG-W24	4026324
其他			
	<ul style="list-style-type: none"> • 连接方式 A 头: 插座, M12, 4 针, 直头, A 编码 • 连接方式 B 头: 裸线端 • 信号种类: 传感器/激励元件电缆 • 电缆: 5 m, 4 芯, PVC • 描述: 传感器/激励元件电缆, 无屏蔽 • 应用领域: 化学品部位 	YF2A14-050VB3XLEAX	2096235
	<ul style="list-style-type: none"> • 连接方式 A 头: 插头, M12, 4 针, 直头, A 编码 • 描述: 无屏蔽 • 连接技术: 螺纹接线端 • 允许导体截面: ≤ 0.75 mm² 	STE-1204-G	6009932

SICK 概览

SICK 是工业用智能传感器和传感技术解决方案的主要制造商之一。独特的产品和服务范围为安全有效地控制流程创造良好的基础,防止发生人身事故并且避免环境污染。

我们在诸多领域拥有丰富的经验,熟知其流程和要求。这样我们就可以用智能传感器为客户提供其所需。在欧洲、亚洲和北美洲的应用中心,我们会根据客户的需求测试并优化系统解决方案。SICK 是值得您信赖的供应商和研发合作伙伴。

周密的服务更加完善我们的订单:SICK 全方位服务在机器整个寿命周期中提供帮助并保证安全性和生产率。

这对我们来说就是“传感智能”。

与您全球通行:

联系人以及其它分公司所在地 → www.sick.com